

Die 800% Strategie

Trends begleiten mit Optionsscheinen

Liebe Leser,

Zeit, Geduld und eine Strategie sind die wichtigsten Voraussetzungen für ein erfolgreiches Anlegen – das ist meine Grundphilosophie und daran wird sich nie etwas ändern. Auf dem Weg zu Vermögen kommt es immer wieder zu Korrekturen, mal länger und dann wieder etwas kürzer, mal heftig, mal nicht ganz so heftig. Die meisten Anleger verzweifeln in den Korrekturphasen – sie schmeißen alles hin, obwohl sich am übergeordneten Aufwärtstrend nichts änderte. Denn eines ist sicher: Stabile Trendfolger, die über Jahre und Jahrzehnte steigen, setzen mit einer hohen Wahrscheinlichkeit Ihren Trendverlauf fort. Diese Qualitätsunternehmen machen auch in den nächsten Jahren noch gute Geschäfte und wir werden daran profitieren. In Ihrer Familie und bei Freunden werden Sie zwar mit Ihren Investments nicht auf Staunen stoßen, wenn Sie berichten, Sie investieren in Nestlé, Kone und Reckitt Benckiser. Aber meine Philosophie lautet auch: Je langweiliger, desto besser und „keep it simple“ (halte es einfach). Dann haben wir auch genügend Zeit, unser Leben zu leben, und sind nicht ständig hin- und hergerissen vom täglichen Marktgeschrei. Lösen Sie sich von der Masse und schlagen Sie einen neuen Weg ein – ich begleite Sie.

- ▶ 2 Optionsschein-Depot
- ▶ 8 Standard-Depot
- ▶ 10 Starter-Depot



Ihr Norbert Sesselmann



► Kurzeinschätzung zu „unseren Aktien“

In dieser Woche hatte ich ein Gespräch mit Herrn Hlinka vom Schweizer Vermögensverwalter AGFIF International. Herr Hlinka und sein Team wenden die „Behavioral Finance“ bei der Anlageberatung konsequent an. Bei dieser Finanztheorie geht es zunächst darum, herauszufinden, wie sich Anleger bei hohem Risiko und Unsicherheit verhalten – nämlich meistens irrational. Herr Hlinka hat „unsere“ Aktien aus „psychologischer Sicht“ analysiert:

Priceline.com:

Das typische Wachstumswunder und der damit verbundene „all time high bias“. Die Investoren haben die irrationale Angst, dass Titel, die stark gestiegen sind, eher wieder fallen werden, und ängstigen sich vor einem neuen Allzeithoch. Falsch, Priceline ist top aufgestellt und wird weiter wachsen.

Apple:

Hier spielt der „availability bias“, das Verfügbarkeitsfehlverhalten, eine große Rolle. Die Medien sind skeptisch und schreiben sehr oft gespalten über die Aktie. Große Spannung herrscht im Hinblick auf das iPhone 6, die Präsentation wird hier entscheidend im Hinblick auf die weitere Kursentwicklung sein. Ich gehe eher von einem positiven Verlauf aus.

Google:

Ähnlicher Sachverhalt wie bei Priceline, Google ist erstklassig positioniert, klarer Kauf.

Fresenius:

Eine Basisposition für ein gut diversifiziertes Depot, global gut aufgestellt und somit ein klarer Kauf.

Amazon.com:

In den Medien wird immer sehr laut kritisiert, Amazon kaufe die Umsatzwachstumsraten zu teuer ein. Auch die ständigen Diskussionen über Streiks und Lohnmodelle



Herr Hlinka ist absoluter Fachmann, wenn es um das Thema Behavioral Finance geht.

belasten – dies aber nur temporär. Die Aktie ist ein klarer Kauf – nach der Korrektur erst recht. Die Aktie ist momentan nicht zu teuer.

Continental:

Klarer Fall von Informationsfehlverhalten. Meilenstein war sicher der Wiederaufstieg in den DAX. Aktie unter 200 Euro ein Kauf.

Starbucks:

Das Unternehmen erinnert an McDonald's in der mittleren Wachstumsphase. Man glaubte nicht an weitere Wachstumsschübe, fälschlicherweise, wie sich herausstellte. Wichtig für das Wachstum ist ein wichtiger marktpsychologischer Aspekt: einen Kaffee kann sich auch die ärmere Bevölkerung in den Emerging Markets leisten. Aktie ein klarer Kauf.

Linde:

Ein „Musterknabe“ im DAX. Die Richtung bleibt, das Cash-Management ist vorbildlich. Aktie somit ein klarer Kauf.

Visa:

Die Reise ist noch lange nicht zu Ende, die Positionierung ist sogar noch etwas besser als bei Mastercard, vor allem bei jungen Menschen.

► Optionsschein-Depot

Stückzahl	Basiswert	WKN	Kaufdatum	Kaufkurs	Aktueller Kurs	Kurswert	Performance	
548	Gilead Sciences	CF3 R38	19.11.2013	0,72 €	0,60 €	328,80 €	-17 %	↗
441	Union Pacific	TB5 U6A	20.08.2013	1,50 €	2,49 €	1.098,09 €	+66 %	↗
944	Home Depot	TB5 U3G	20.08.2013	0,70 €	0,48 €	453,12 €	-31 %	↗
681	Whole Foods	CF1 89H	20.08.2013	0,97 €	0,54 €	367,74 €	-44 %	↗
1.835	Nike	TB5 6DB	20.08.2013	0,36 €	0,56 €	1.027,60 €	+56 %	↗
473	Visa	CZ5 SDH	20.08.2013	1,40 €	2,41 €	1.139,93 €	+72 %	↗
438	Linde	CF1 7QV	20.08.2013	1,51 €	0,92 €	402,96 €	-39 %	↗
986	Starbucks	CF1 889	20.08.2013	0,67 €	0,58 €	571,88 €	-13 %	↗
479	Continental	VT9 8VL	20.08.2013	1,05 €	4,84 €	2.318,36 €	+361 %	↗
246	Amazon	GT5 DRY	20.08.2013	1,69 €	2,69 €	661,74 €	+59 %	↗
1.321	Fresenius	TB3 B5D	20.08.2013	0,50 €	0,93 €	1.228,53 €	+86 %	↗
565	Priceline.com	UA4 6Z1	22.10.2013	1,17 €	1,85 €	1.045,25 €	+58 %	↗
200	Apple	GT5 2ZX	17.12.2013	4,45 €	2,05 €	410,00 €	-54 %	↗
135	Google	VZ1 9TR	21.01.2014	8,13 €	6,80 €	918,00 €	-16 %	↗
Depotwert						11.972,00 €		
Bar						636,91 €		
Gesamtwert						12.608,91 €		
Performance seit 01.01.14 (seit Auflegung am 20.08.13, Startkapital: 10.000 Euro)							- 20,3%	(+26,1%)

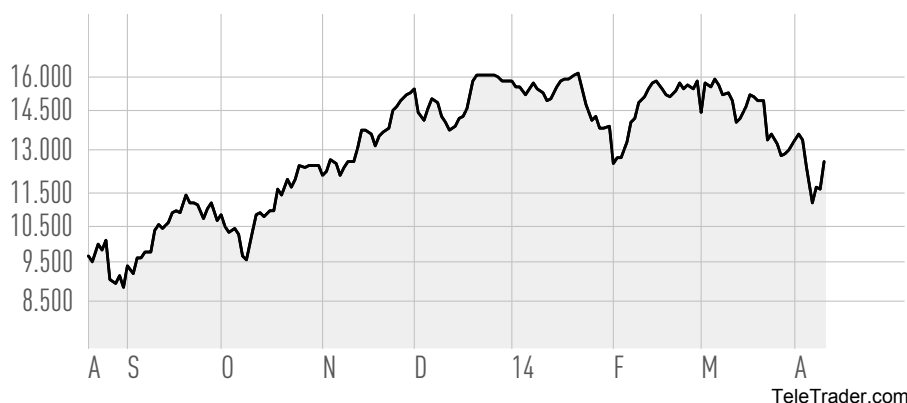
Aktuelle Transaktionen

Transaktion	Stückzahl	Basiswert	WKN	Kurs	Transaktionskosten	Performance
Aktuell keine Transaktionen						

Verlusttopf 34,06 €

Depotentwicklung seit Auflegung (20. August 2013)

in Euro



seit Auflegung

+26,1 %

in 2014

-20,3 %

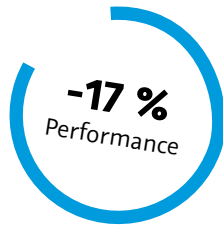
Wochenentwicklung

-8,8 %

► Optionsscheine im Überblick

Gilead Sciences

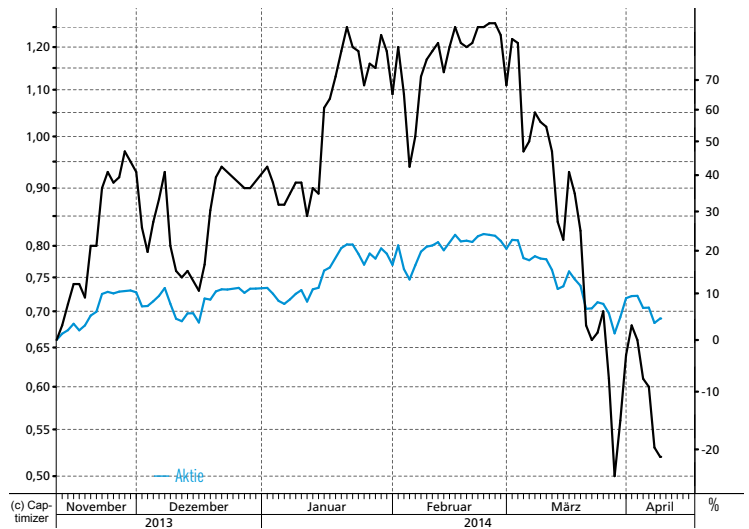
Gilead sollte das Korrekturtief erreicht haben. Kaufen.



Optionsschein

WKN	CF3 R38
Akt. Kurs	0,60 €
Kaufkurs	0,72 €
Basispreis	72,50 US-\$
Laufzeit	15.01.2015

Optionsschein in EUR



Union Pacific

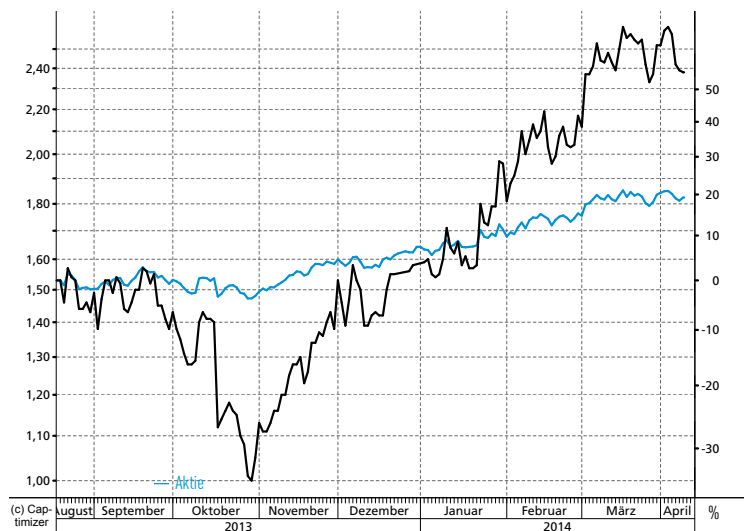
Weiter im intakten Trend.



Optionsschein

WKN	TB5 U6A
Akt. Kurs	2,49 €
Kaufkurs	1,50 €
Basispreis	160,00 US-\$
Laufzeit	08.01.2016

Optionsschein in EUR



Home Depot

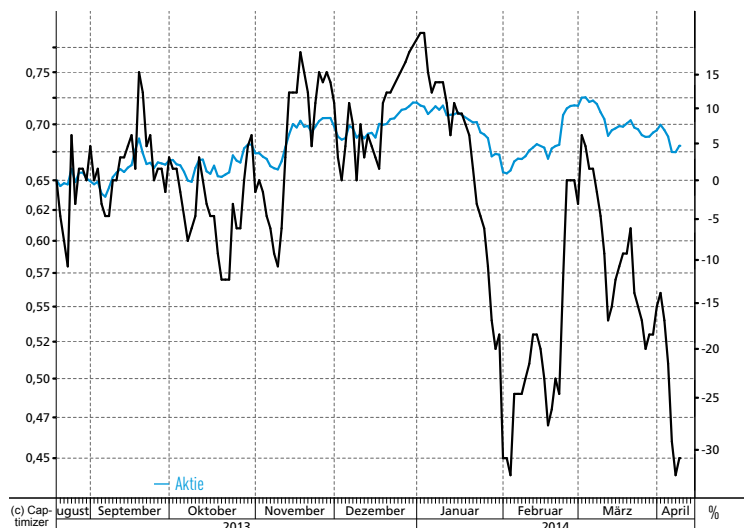
Auch hier ist Korrekturmodus angesagt. Langfristig aussichtsreich.



Optionsschein

WKN	TB5 U3G
Akt. Kurs	0,48 €
Kaufkurs	0,70 €
Basispreis	80,00 US-\$
Laufzeit	08.01.2016

Optionsschein in EUR



Whole Foods

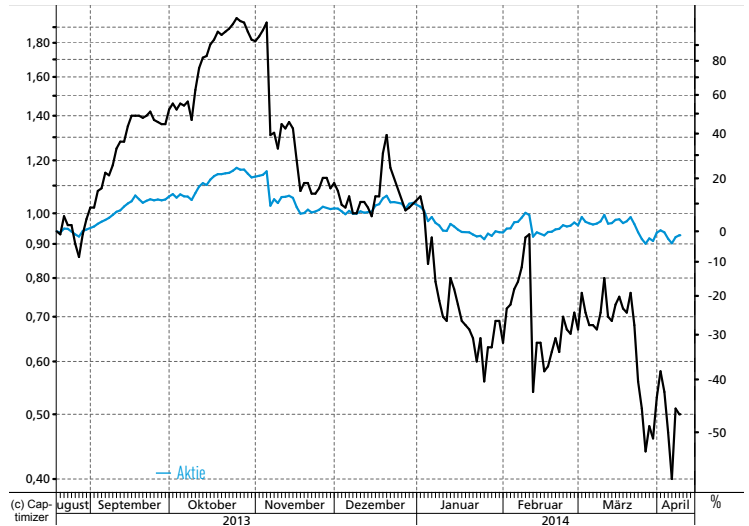
Hier dürften dieses Jahr deutlich höhere Kurse folgen.



Optionsschein

WKN	CF1 89H
Akt. Kurs	0,54 €
Kaufkurs	0,97 €
Basispreis	55,00 US-\$
Laufzeit	18.12.2014

Optionsschein in EUR



Nike

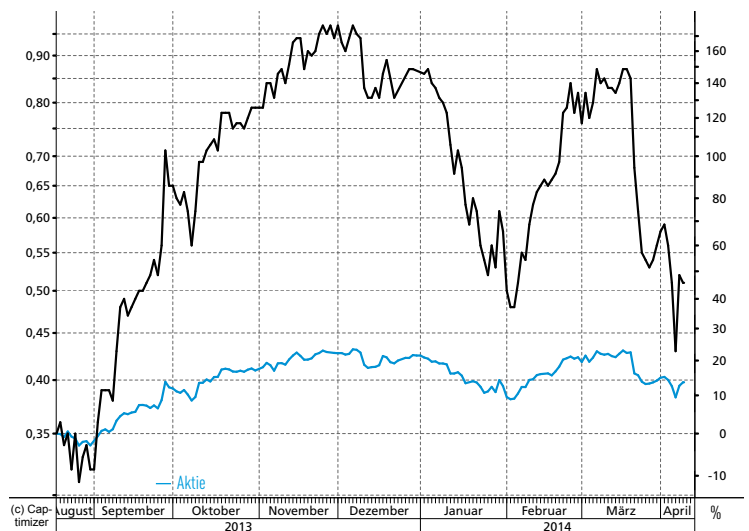
Bester Sportartikelhersteller mit Potenzial – Korrektur zum Kauf nutzen.



Optionsschein

WKN	TB5 6DB
Akt. Kurs	0,56 €
Kaufkurs	0,36 €
Basispreis	70,00 US-\$
Laufzeit	08.01.2015

Optionsschein in EUR



Visa

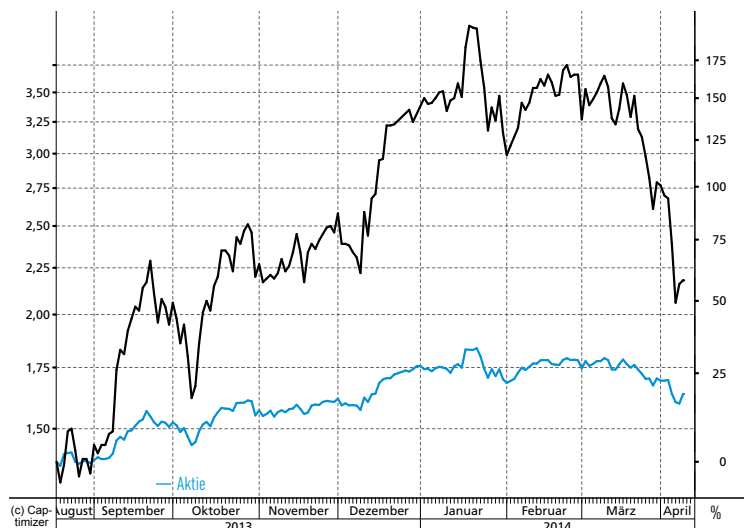
Auch hier kann die Korrektur zum Einstieg genutzt werden.



Optionsschein

WKN	CZ5 SDH
Akt. Kurs	2,41 €
Kaufkurs	1,40 €
Basispreis	180,00 US-\$
Laufzeit	16.09.2014

Optionsschein in EUR



Linde

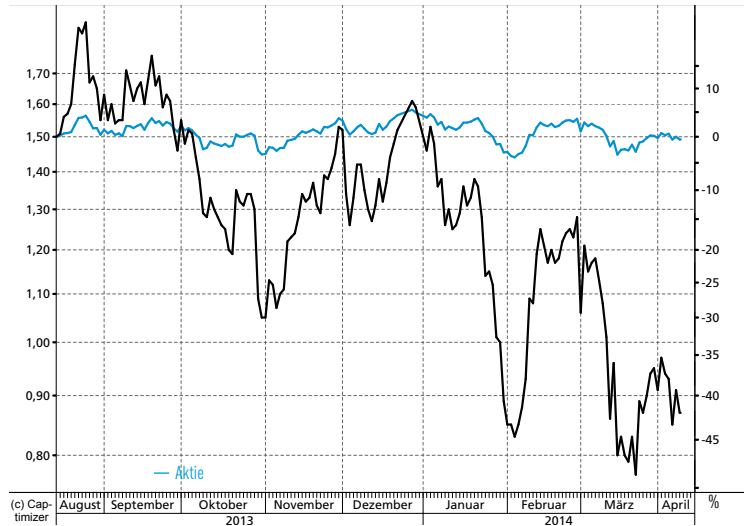
Linde bleibt ein Basisinvestment.



Optionsschein

WKN	CF1 7QV
Akt. Kurs	0,92 €
Kaufkurs	1,51 €
Basispreis	145,00 €
Laufzeit	16.03.2015

Optionsschein in EUR



Starbucks

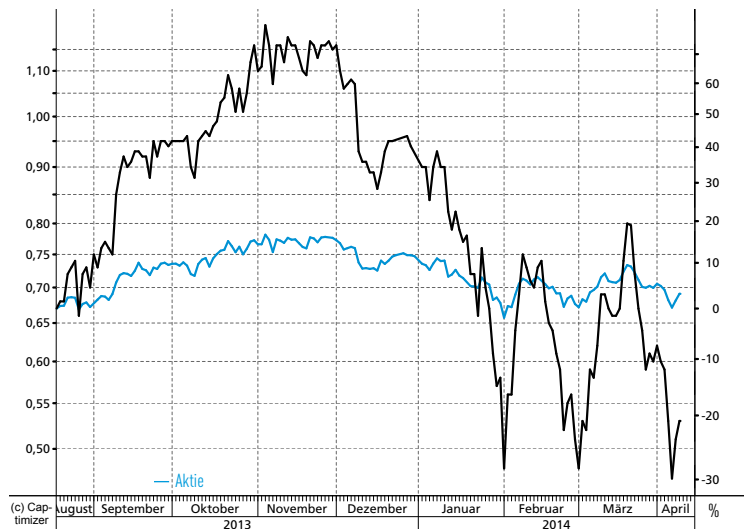
Starbucks hat deutliches Potenzial.



Optionsschein

WKN	CF1 889
Akt. Kurs	0,58 €
Kaufkurs	0,67 €
Basispreis	70,00 US-\$
Laufzeit	19.03.2015

Optionsschein in EUR



Continental

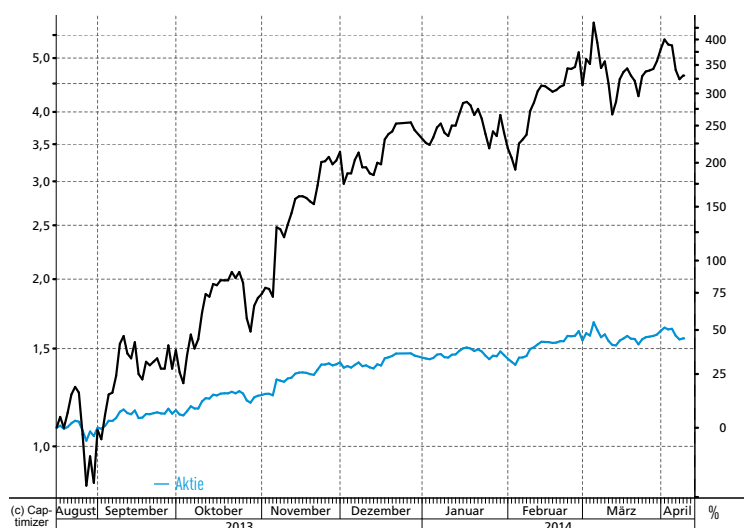
Continental korrigiert – auch hier Kaufchance. Trend ist intakt.



Optionsschein

WKN	VT9 8VL
Akt. Kurs	4,84 €
Kaufkurs	1,05 €
Basispreis	125,00 €
Laufzeit	19.09.2014

Optionsschein in EUR



Amazon

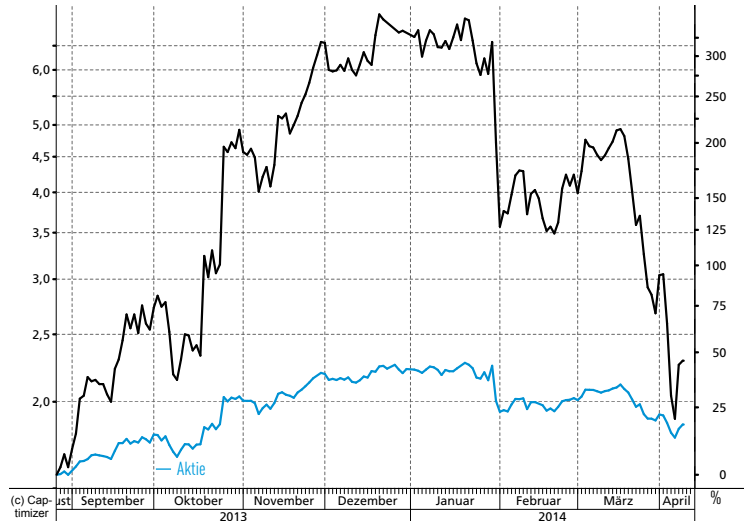
Amazon hat heftig korrigiert. Weiterhin intakter langfristiger Trend.



Optionsschein

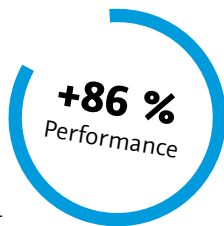
WKN	GT5 DRY
Akt. Kurs	2,69 €
Kaufkurs	1,69 €
Basispreis	320,00 US-\$
Laufzeit	19.09.2014

Optionsschein in EUR



Fresenius

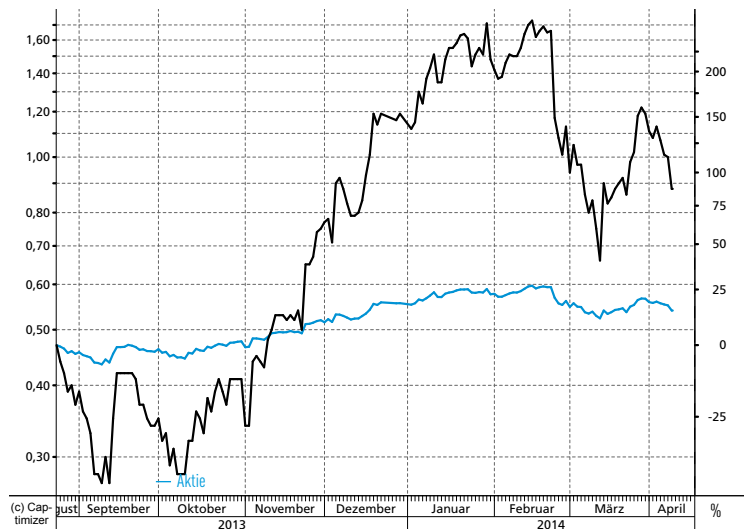
Bei Fresenius lohnt es sich, weiterhin den Trend mit OS zu begleiten.



Optionsschein

WKN	TB3 B5D
Akt. Kurs	0,93 €
Kaufkurs	0,50 €
Basispreis	105,00 €
Laufzeit	12.12.2014

Optionsschein in EUR



Priceline.com

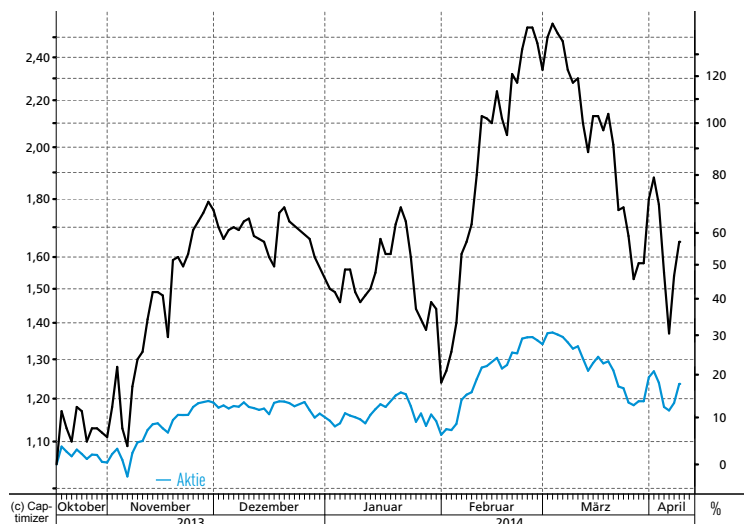
Priceline.com hat mächtig viel Potenzial. OS dürfte bald explodieren.



Optionsschein

WKN	UA4 6Z1
Akt. Kurs	1,85 €
Kaufkurs	1,17 €
Basispreis	1.050 US-\$
Laufzeit	19.12.2014

Optionsschein in EUR



Apple

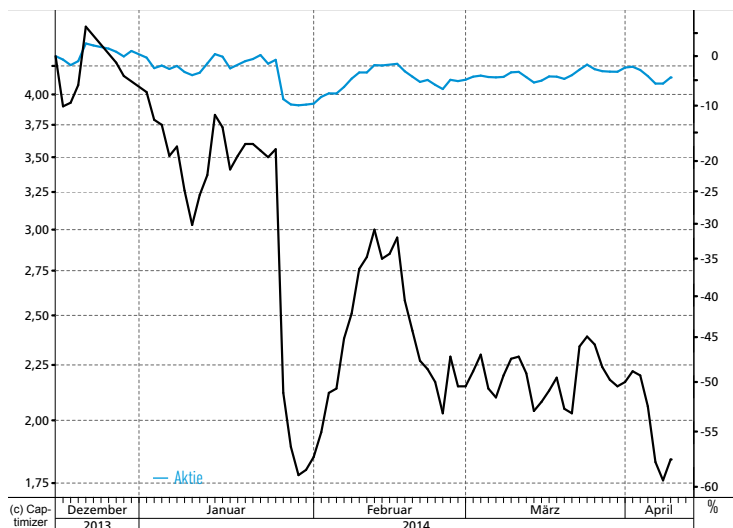
Hier ist weiterhin Geduld angesagt.



Optionsschein

WKN	GT5 2ZX
Akt. Kurs	2,05 €
Kaufkurs	4,45 €
Basispreis	580,00 US-\$
Laufzeit	20.03.2015

Optionsschein in EUR



Google

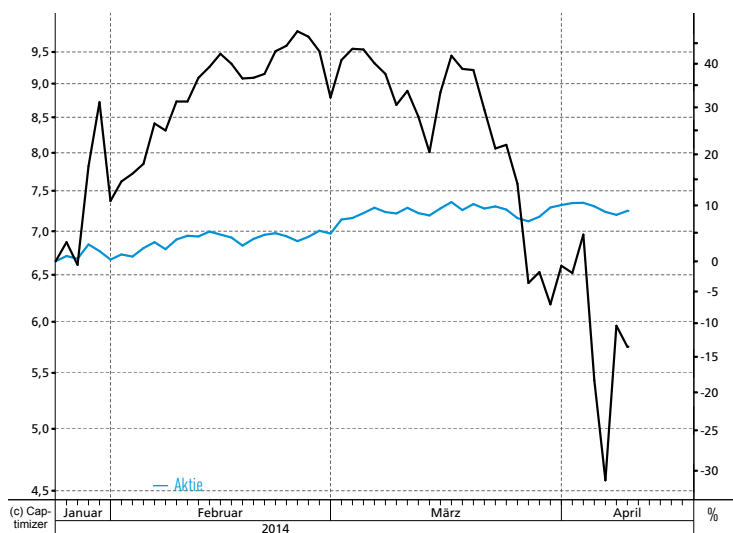
Auch Google hat viel Nachholpotenzial.



Optionsschein

WKN	VZ1 9TR
Akt. Kurs	6,80 €
Kaufkurs	8,13 €
Basispreis	1.240 US-\$
Laufzeit	19.06.2015

Optionsschein in EUR



► Standard-Depot

Unternehmen	WKN	Stückzahl	Kaufdatum	Kaufkurs	Aktueller Kurs	Kurswert	Performance
McDonald's	856 958	14	06.03.2014	68,68 €	71,25 €	997,50 €	+3,7 %
Google	A0B 7FY	2	06.03.2014	442,37 €	412,50 €	825,00 €	-6,8 %
Nike	866 993	17	06.03.2014	56,38 €	53,35 €	906,95 €	-5,4 %
Visa	A0N C7B	6	06.03.2014	162,85 €	150,20 €	901,20 €	-7,8 %
Amazon.com	906 866	4	06.03.2014	268,11 €	240,75 €	963,00 €	-10,2 %
Ebay	916 529	23	06.03.2014	43,05 €	40,39 €	928,97 €	-6,2 %
Essilor	863 195	13	06.03.2014	73,56 €	73,78 €	959,14 €	+0,3 %
Kone	A0E T4X	34	06.03.2014	29,30 €	31,40 €	1.067,60 €	+7,2 %
Coloplast	A1K AGC	17	06.03.2014	61,00 €	58,40 €	992,80 €	-4,3 %
Viscofan	872 335	27	06.03.2014	37,04 €	37,85 €	1.021,95 €	+2,2 %
BAT	916 018	25	06.03.2014	40,25 €	41,33 €	1.033,25 €	+2,7 %
Reckitt Benckiser	A0M 1W6	16	06.03.2014	59,40 €	58,93 €	942,88 €	-0,8 %
Nestlé	A0Q 4DC	18	06.03.2014	54,90 €	56,05 €	1.008,90 €	+2,1 %
BASF	BAS F11	13	06.03.2014	81,24 €	80,00 €	1.040,00 €	-1,5 %
Linde	648 300	7	06.03.2014	148,60 €	144,50 €	1.011,50 €	-2,8 %
Depotwert						14.600,64 €	
Bar						36,37 €	
Gesamtwert						14.637,01 €	
Performance seit Auflegung am 06.03.14 (Startkapital: 15.000 Euro)							-2,4 %

Google hat einen Split durchgeführt. Google-Aktionäre haben nach dem Split weiterhin dieselbe Anzahl an Aktien der Google-Class-A-Aktien mit der WKN A0B 7FY. Diese sind nach dem Split jedoch nur noch die Hälfte wert. Zusätzlich haben die Aktionäre für jede Class-A-Aktie eine weitere Aktie der Klasse C mit der WKN A11 0NH gutgeschrieben bekommen. Aufgrund der Tatsache, dass diese über kein Stimmrecht verfügen, handeln diese mit ei-

nem kleinen Abschlag gegenüber den Google-Aktien der Klasse A. Diese Kapitalmaßnahme wird ab nächster Woche im Depot ersichtlich sein – ich werde außerdem auch auf die steuerliche Behandlung eingehen. Hier muss ich noch Gespräche mit Steuerberatern führen, der Sachverhalt scheint nicht trivial zu sein. Auch auf die Auswirkungen des Splits auf den Google-Optionsschein werde ich in der nächsten Woche eingehen.

► Dividendenzahlungen 1. Halbjahr

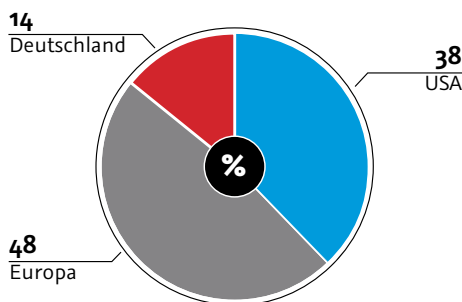
Unternehmen	Dividende je Aktie (Lokalwahrung)	Gesamtdividende (Lokalwahrung)	erwartete Gutschrift (abzgl. Steuer)	Anzahl der erw. Ausschuttungen im Jahr	Aktie muss im Depot sein am:	Ausschuttung am:
BASF	2,70 €	35,10 €	25,84 €	1	2. Mai	5. Mai
BAT	108,22 GBp	2.705,5 GBp	24,25 €	2	14. Marz	8. Mai
Coloplast	3,70 DKK	62,90 DKK	6,21 €	2	Anfang Mai*	Mitte Mai*
Essilor	0,94 €	12,22 €	9,00 €	1	26. Mai	27. Mai
Linde	2,90 €	20,30 €	14,95 €	1	20. Mai	21. Mai
Nestle	2,15 CHF	38,70 CHF	18,28 €	1	16. April	17. April
Visa	0,40 US-\$	2,40 US-\$	1,29 €	4	Mitte Mai*	Anfang Juni*
Viscofan	0,43 €	11,61 €	8,55 €	2	Juni*	Juni*
Gesamt			108,37 €			

* Die exakten Termine stehen noch nicht fest. Diese werden im Rahmen dieses Dienstes noch nachgereicht.

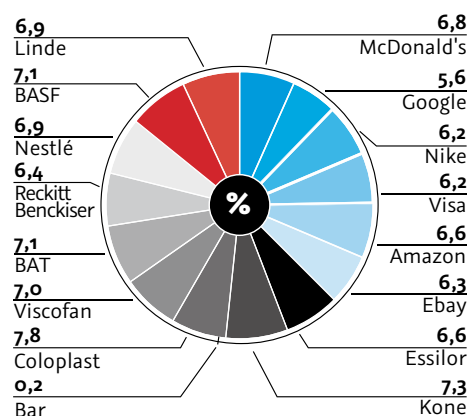
Rund 100 Euro Dividenden werden uns in der ersten Jahreshalfte gutgeschrieben – nach Abzug von Steuern. Nestle wird unser erster Dividendenzahler sein. Und hier werden Sie merken, dass von der Bruttodividende nur rund die Halfte auf Ihr Konto eingeht. Warum

das so ist und was wir konkret tun konnen, um an die zu viel gezahlte Steuer zu gelangen, werde ich Ihnen nach dieser Dividendenzahlung Ende April zeigen. Den Dividendenbeleg, den Sie von der Bank erhalten, werden wir zusammen Punkt fur Punkt durchgehen.

Depotgewichtung Lander



Depotgewichtung Einzelwerte



► Starter-Depot

Stückzahl	Optionsschein auf Basiswert	WKN	Aktueller Kurs	Kurswert
405	Gilead Sciences	CF3 R38	0,60 €	243,00 €
210	Union Pacific	TB5 U6A	2,49 €	522,90 €
700	Home Depot	TB5 U3G	0,48 €	336,00 €
615	Whole Foods	CF1 89H	0,54 €	332,10 €
582	Nike	TB5 6DB	0,56 €	325,92 €
140	Visa	CZ5 SDH	2,41 €	337,40 €
410	Linde	CF1 7QV	0,92 €	377,20 €
925	Starbucks	CF1 889	0,58 €	536,50 €
99	Continental	VT9 8VL	4,84 €	479,16 €
115	Amazon	GT5 DRY	2,69 €	309,35 €
470	Fresenius	TB3 B5D	0,93 €	437,10 €
192	Priceline.com	UA4 6Z1	1,85 €	355,20 €
220	Apple	GT5 2ZX	2,05 €	451,00 €
52	Google	VZ1 9TR	6,80 €	353,60 €
Depotwert				5.369,43 €
Bar				93,36 €
Gesamt				5.489,79 €

Schön ist es natürlich nicht, was Neueinsteiger im Moment aushalten müssen – kaum eingestiegen, rast das Depot satt ins Minus. Viele Aktien, die wir mit Optionsscheinen begleiten, werden sich in diesem Jahr mit einer hohen Wahrscheinlichkeit deutlich erholen und neue Höchstmarken markieren. Einige Optionsscheine werden regelrecht explodieren.

So stark wie das Pendel gerade nach unten ausschlägt, wird es auch nach oben ausschlagen. In solchen Optionsschein-Depots kann es auch einmal ganz schnell gehen und alle Verluste sind in wenigen Wochen aufgeholt. Wie es kommt, werden wir sehen – langfristig sind wir hervorragend aufgestellt und freuen uns auf die Zukunft.

Nike:

Sicher ist die Fußball-WM eine Perspektive, dennoch erscheint ein Investment in Nike vor dem Hintergrund der sehr starken globalen Konkurrenz fraglich.

Whole Foods:

Bio ist „in“, der Trend nimmt immer mehr zu und Whole Foods trifft hier sehr gut den Zeitgeist: „Tue etwas Gutes für dich.“ Sehr gut ist auch die globale Vernetzung hinsichtlich der Importe. Also tun Sie etwas Gutes für sich und kaufen Sie die Aktie.

Home Depot:

Ich sehe hier das altbekannte Problem: Margen! Das gibt es viel zu tun. Dennoch: Wenn ein Baumarkt in das Depot gehört, dann dieser.

Union Pacific:

Ein schöner Baustein für eine Depotdiversifikation, die 300 Prozent Kursanstieg in den letzten fünf Jahren sollen kein Hindernis sein. Kaufen!

Gilead Science:

Eine tolle Erfolgsstory der jüngsten Geschichte. Die Ausrichtung auf die Therapie von Hepatitis macht Gilead zum Biotech-Wert aus der ersten Reihe. Hier auch klassisch der „informations bias“. Die skeptischen Kommentare der Analysten starteten die jüngste Korrektur. Meine Meinung: So billig werden wir Gilead wahrscheinlich nie mehr kaufen können.

Impressum

DIE 800%-STRATEGIE

1. Jahrgang – Ausgabe 06/2014

Redaktionsschluss: 10.04.2014

Erscheinungsweise: wöchentlich als PDF

Herausgeber: Börsenmedien AG

Am Eulenhof 14, 95326 Kulmbach,

Telefon: 09221/9051-0, Fax: 09221/9051-4000,

E-Mail: n.sesselmann@800Prozent.de

Chefredakteur: Norbert Sesselmann

Grafik: Werbefritz! GmbH, Kulmbach, Julian Pfadenhauer

Lektorat: Elke Blanek

Abonnements:

Jahresabonnement: 52 Ausgaben, 499 Euro

Das Abonnement verlängert sich automatisch um ein Jahr, wenn nicht spätestens sechs Wochen vor Ende des Bezugszeitraums schriftlich per E-Mail, Fax oder Post gekündigt wird. Der Rechnungsbetrag ist zu Beginn des Abonnements zu begleichen. Abonnenten, die nachweisen, dass sie das Anlegermagazin DER AKTIONÄR abonniert haben, erhalten einen Preisnachlass in Höhe von 100 Euro auf den regulären Bezugspreis von DIE 800%-STRATEGIE.

Haftung: Den Artikeln, Empfehlungen, Charts und Tabellen liegen Informationen zugrunde, die die Redaktion für zuverlässig hält. Eine Garantie für die Richtigkeit kann die Redaktion jedoch nicht übernehmen. Jeder Haftungsanspruch muss daher grundsätzlich abgelehnt werden.

Risikohinweis: Jedes Investment in Aktien sowie Derivate ist mit Risiken behaftet. Im schlimmsten Fall droht ein Totalverlust. Engagements in den von DIE 800%-STRATEGIE vorgestellten Aktien und Derivaten bergen zudem teilweise Währungsrisiken. Alle Angaben in DIE 800%-STRATEGIE stammen aus Quellen, die wir für vertrauenswürdig halten. Eine Garantie für die Richtigkeit kann dennoch nicht übernommen werden. Um Risiken abzufedern, sollten Anleger ihr Vermögen deshalb grundsätzlich breit streuen. Die Artikel in DIE 800%-STRATEGIE stellen keinesfalls eine Aufforderung zum Kauf oder Verkauf eines Wertpapiers dar.

Die nächste Ausgabe
erscheint am 17.04.14

(Kleine Ausgabe)

(Große Ausgabe: 30. April 2014)

Haben Sie Fragen?
Zögern Sie nicht,
uns zu kontaktieren!

n.sesselmann@800Prozent.de
www.800Prozent.de